

คู่มือการลงทะเบียน
งานศิลปหัตถกรรมนักเรียนภาคตะวันออกเฉียงเหนือ
ครั้งที่ 61 จังหวัดมหาสารคาม



27 - 29 ธันวาคม 2554

ณ มหาวิทยาลัยราชภัฏมหาสารคาม
จังหวัดมหาสารคาม

สำหรับโรงเรียนที่เป็นตัวแทนเข้าแข่งขัน

คู่มือการลงทะเบียน
งานศิลปหัตถกรรมนักเรียนภาคตะวันออกเฉียงเหนือ ครั้งที่ 61 จังหวัดมหาสารคาม
27 – 29 ธันวาคม 2554 ณ จังหวัดมหาสารคาม
:: สำหรับ โรงเรียนที่เข้าแข่งขัน ::

ลงทะเบียนและรายงานผลการแข่งขันทักษะทางวิชาการ
งานศิลปหัตถกรรมนักเรียนภาคตะวันออกเฉียงเหนือ
ครั้งที่ ๖๑ จ.มหาสารคาม
๒๗-๒๙ ธันวาคม ๒๕๕๔
สังกัดสำนักงานเขตพื้นที่การศึกษามัธยมศึกษา (สพม.)

การลงทะเบียนเข้าแข่งขันงานศิลปหัตถกรรมนักเรียนภาคตะวันออกเฉียงเหนือ ของมัธยมศึกษา สพม.

เกณฑ์การแข่งขัน

- ❑ ภาษาอาเซียน
- ❑ เทคโนโลยี
- ❑ คอมพิวเตอร์(ฉบับแก้ไข)
- ❑ แฟชั่นและเครื่องเงิน
- ❑ แก้วประดิษฐ์คิดไม่ใช่อ่าง
- ❑ คณิตศาสตร์
- ❑ ภาษาอังกฤษ
- ❑ ภาษาไทย
- ❑ วิทยาศาสตร์
- ❑ ศิลปศึกษา
- ❑ สังคมศึกษา
- ❑ สุขศึกษาและพลศึกษา
- ❑ กิจกรรมพัฒนาผู้เรียน
- ❑ โภชนาการศึกษามหุวิชา
- ❑ การศึกษานวัตกรรม(เรียนร่วม)
- ❑ การศึกษาพิเศษ

ชื่อประจำตัวนักเรียนแข่งขัน

❑ **สพม.19-33(15 เขต) รับ Username Password ได้ที่ สพม.26 มหาสารคาม**

❑ **โรงเรียนรับ Username Password ได้ที่เขตพื้นที่การศึกษาที่ โรงเรียนสังกัด**

ขั้นตอนการลงทะเบียนการแข่งขัน

ขั้นตอนที่ 1 เป็นบทบาทของเขตพื้นที่การศึกษา ลงทะเบียนรายชื่อโรงเรียนต่างๆ ที่เป็นตัวแทนของแต่ละทักษะ พร้อมพิมพ์ Username Password ให้กับโรงเรียนต่างๆ

ขั้นตอนที่ 2 เป็นบทบาทโรงเรียนรับ Username Password จากเขตฯ ที่สังกัด แล้วลงทะเบียนให้นักเรียนและ ครูผู้ฝึกสอน ของแต่ละทักษะที่เป็นตัวแทน พร้อมพิมพ์บัตรประจำตัวผู้เข้าแข่งขันครบ

โรงเรียนใดลงทะเบียนที่เสร็จสมบูรณ์ ตรวจสอบได้ดังนี้ ที่เมนูด้าน ข้าย ขาวมือ

- ❑ 1.คลิกที่ชื่อเขตพื้นที่การศึกษา->จะแสดงรายชื่อโรงเรียนที่เป็นตัวแทนของเขตพื้นที่
- ❑ 2.คลิกที่ชื่อโรงเรียน->จะแสดงรายชื่อทักษะทุกรายการที่เป็นตัวแทน (ถ้าไม่ครบติดต่อเขตที่สังกัด)
- ❑ 3.คลิกที่ชื่อทักษะ->จะแสดงรายชื่อนักเรียนและครูผู้ฝึกสอน
- ❑ 4.พิมพ์บัตรประจำตัวนักเรียนเพื่อแสดงตนในวันแข่งขัน

เข้าสู่ระบบการลงทะเบียน

รหัสผู้ใช้ :

รหัสผ่าน :

ผู้ประสานงาน

นายจันทน์ โทร 081-717-4310

นายอรรถชัย โทร 087-216-8487

ภาพที่ 1 หน้าเว็บไซต์การลงทะเบียนงานศิลปหัตถกรรมนักเรียนภาคตะวันออกเฉียงเหนือ
 ครั้งที่ 61 จังหวัดมหาสารคาม

<http://data.esan-sed26.net/>

การลงทะเบียนงานศิลปหัตถกรรมนักเรียนภาคตะวันออกเฉียงเหนือ ครั้งที่ 61

การลงทะเบียนงานศิลปหัตถกรรมนักเรียนภาคตะวันออกเฉียงเหนือ ครั้งที่ 61 จังหวัดมหาสารคาม จะกำหนดผู้ปฏิบัติงานอยู่ 2 ประเภท คือ

1. ผู้รับผิดชอบระดับเขตพื้นที่การศึกษา มีหน้าที่กรอกข้อมูลโรงเรียนในสังกัดที่เป็นตัวแทนไปทำการแข่งขันที่จังหวัดมหาสารคาม พร้อมเลือกทักษะให้กับโรงเรียนที่เป็นตัวแทน
2. ผู้รับผิดชอบระดับโรงเรียนที่เป็นตัวแทน มีหน้าที่กรอกข้อมูลนักเรียนที่เข้าแข่งขันรวมทั้งครูผู้ฝึกสอนเป็นรายทักษะ

ปฏิทินการลงทะเบียน

วันที่	กิจกรรม	ผู้รับผิดชอบ
พ.ย. 54	ดำเนินการจัดทำระบบการลงทะเบียนแข่งขันทักษะวิชาการ	ทีมสารสนเทศ
6 - 11 ธ.ค.54	สพม. ลงทะเบียนให้กับโรงเรียนที่เป็นตัวแทนแข่งระดับภาค	เจ้าหน้าที่ สพม.
12 - 14 ธ.ค.54	โรงเรียนในสังกัด สพม. ลงทะเบียนนักเรียนเข้าแข่งขัน ครูผู้ฝึกสอน	เจ้าหน้าที่โรงเรียน
15 - 18 ธ.ค. 54	สพม. 19-33 ตรวจสอบข้อมูลโรงเรียน นักเรียนและครูผู้ฝึกสอน หากพบข้อผิดพลาดให้แจ้งโรงเรียน ดำเนินการแก้ไขให้เสร็จสิ้นโดยเร็ว	เจ้าหน้าที่ สพม.
19 ธ.ค. 54	ปิดระบบการลงทะเบียน	
20 - 21 ธ.ค. 54	จัดเตรียมเอกสารสำหรับการแข่งขันทุกรายการ	คณะทำงาน
23 - 24 ธ.ค. 54	คณะทำงานทดสอบระบบการรายงานผลการแข่งขันผ่านเว็บไซต์	คณะทำงาน
27 - 29 ธ.ค. 54	ดำเนินการจัดการแข่งขัน กรอกรคะแนนผลการแข่งขันตามกำหนดการแข่งขัน	คณะทำงาน
4 - 13 ธ.ค. 54	ประมวลผลการแข่งขัน ดำเนินการจัดพิมพ์เกียรติบัตร ส่งไปยัง สพม.	คณะทำงาน

การลงทะเบียนงานศิลปหัตถกรรมนักเรียน สำหรับ สพม.

1. ไปที่หน้าเว็บไซต์การลงทะเบียนงานศิลปหัตถกรรมนักเรียนภาคตะวันออกเฉียงเหนือ ครั้งที่ 61 จังหวัดมหาสารคาม <http://data.esan-sed26.net/> ดังภาพที่ 1

ภาพที่ 2 เมนูสำหรับลงทะเบียน

2. เจ้าหน้าที่ของโรงเรียน ทำการเข้าสู่ระบบโดยใช้ รหัสผู้ใช้ และรหัสผ่านที่ทางคณะทำงานจัดส่งให้ โดยเลือกเข้าทางด้านขวามือ ดังภาพที่ 2
3. เมื่อเข้าสู่ระบบจะพบเมนูทางด้านซ้ายมือ และคำอธิบายทางด้านขวา ดังภาพที่ 3



โรงเรียน นาเชือกพิทยาสรรค์

หน้าหลัก ข้อมูลทั่วไป
คำแนะนำ การใช้งาน
แสดงรายการแข่งขัน
แก้ไขข้อมูลโรงเรียน*
ข้อมูลนักเรียนที่เข้าแข่งขัน
ลงทะเบียนนักเรียนเข้าแข่งขัน*(1)
แสดงชื่อนักเรียนที่สมัครทั้งหมด
สำหรับครูผู้ฝึกสอนนักเรียน
ลงทะเบียนครูผู้ฝึกสอนแต่ละทักษะ*(2)
พิมพ์เอกสาร
พิมพ์บัตรประจำตัว
ผลการแข่งขันทั้งหมดของ ร.ร.
เพิ่ม/แก้ไข/พิมพ์เกียรติบัตรครูฝึกสอน
คู่มือการพิมพ์เกียรติบัตรครู
ออกจากระบบ

คำชี้แจง การใช้งาน เมนู โดยเลือกการใช้งานตามความต้องการ โดยเฉพาะ ***(1)** และ ***(2)** ต้องทำคือ

1. ลงทะเบียนนักเรียนเข้าแข่งขัน*(1)พิมพ์ชื่อ สกุล ของนักเรียน
2. ลงทะเบียนครูผู้ฝึกสอนแต่ละทักษะ*(2)พิมพ์ชื่อ สกุล ของครู

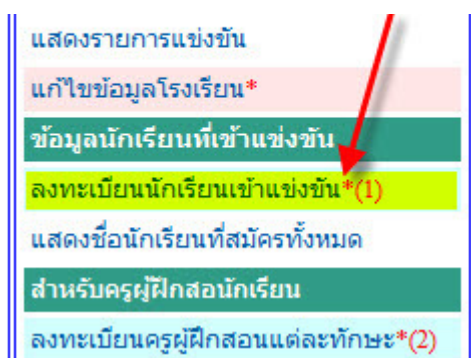
1. หน้าหลัก หมายถึงหน้าที่ปรากฏนี้
2. แก้ไขข้อมูลโรงเรียน เป็นการแสดงข้อมูลโรงเรียนประกอบด้วยที่อยู่ของโรงเรียนและการเปลี่ยน password
3. แสดงรายการแข่งขัน เป็นการแสดงรายการแข่งขันทุกทักษะ ของทุกกลุ่มวิชา
4. ลงทะเบียนนักเรียนเข้าแข่งขัน เป็นการลงทะเบียนสมัครเข้าแข่งขันของนักเรียนเท่านั้น โดยกรอก คำนำหน้า ชื่อ สกุล
5. แก้ไข/ลบ ชื่อนักเรียน เป็นการแสดงรายชื่อนักเรียนตามทักษะ โดยมีช่องให้แก้ไขหรือลบรายชื่อนักเรียน ได้ทีละคน
6. แสดงชื่อนักเรียน
- 6.1 แสดงชื่อนักเรียน จะแสดงชื่อนักเรียนที่เข้าร่วมแข่งขัน
7. การพิมพ์เอกสาร สามารถพิมพ์เอกสารได้หลังวันที่ 20 ธันวาคม 2554
- 7.1 พิมพ์รายชื่อนักเรียนทั้งหมด จะแสดงในรูปแบบของ Ms Word แสดงชื่อนักเรียนทุกทักษะและทุกรายการ สามารถจัดรูปแบบเอกสารตามความต้องการ

หมายเหตุ โปรแกรมนี้เขียนขึ้นโดยได้รับความอนุเคราะห์จาก ครูไพศาล กุลชนะ
ทีมงานโรงเรียนเนิงรายมหาสารคาม โทร. 08-1594-9748
การลงทะเบียนอาจพบข้อผิดพลาด ต้องขอกัยมา ณ ที่นี้ด้วย กรุณาแจ้ง
ผู้ดูแลระบบ ครูรัชชัช ฝ้ายพลแสน โรงเรียนนาเชือกพิทยาสรรค์ (ทีมงานสารสนเทศฝ่ายเทคนิค) โทร. 08-7216-8487

ภาพที่ 3 เมนูและคำแนะนำการใช้งาน

4. เจ้าหน้าที่ของโรงเรียน จะต้องดำเนินการ 2 รายการ คือ (1) (2) ช่วงระหว่างวันที่ 12 – 14 ธ.ค. 54

(1) คลิกที่ **ลงทะเบียนนักเรียนเข้าแข่งขัน*(1)** ทางด้านซ้ายมือเพื่อพิมพ์ชื่อสกุลของนักเรียนที่เป็นตัวแทนไปแข่งขันระดับภาค ดังภาพที่ 4



ภาพที่ 4 เมนูลงทะเบียนนักเรียนเข้าแข่งขัน

เมื่อคลิกเมนูลงทะเบียนนักเรียนเข้าแข่งขันจะปรากฏหน้าจอตั้งภาพที่ 5 และให้ทำการคลิกกิจกรรมเพื่อลงทะเบียนนักเรียน ดังภาพที่ 6

การแข่งขันงานศิลปหัตถกรรมนักเรียนภาคตะวันออกเฉียงเหนือ ครั้งที่ 61 สำหรับสำนักงานเขตพื้นที่การศึกษา
ระหว่างวันที่ 27-29 ธันวาคม พ.ศ. 2554
ณ จังหวัดมหาสารคาม

โรงเรียน นาเชือกพิทยาสรรค์

การบันทึก แก้ไข ตัวแทนเขตพื้นที่การศึกษา ในแต่ละทักษะ
โดยคลิกที่ชื่อทักษะ-->เลือก คลิกเพื่อลงทะเบียน-->พิมพ์ชื่อ-สกุลสมัคร-->เสร็จเรียบร้อยแล้ว
[แก้ไข] คือ แก้ไขคำนำหน้าชื่อ ชื่อ สกุล [ลบ] คือ ลบชื่อนักเรียน(สมัครเกินจำนวนที่ส่ง) [เพิ่มทีละคน] คือ เพิ่มชื่อนักเรียน

2

เรียงความและคัดลายมือ ระดับชั้น ม.4-6 จำนวน 0/1 คน อาจไม่ครบ

ห้องอาชายาน ทำนองเสนาะ ระดับชั้น ม.1-3 จำนวน 0/1 คน อาจไม่ครบ

หน้าหลัก ข้อมูลทั่วไป
คำแนะนำ การใช้งาน
แสดงรายการแข่งขัน
แก้ไขข้อมูลโรงเรียน*
ข้อมูลนักเรียนที่เข้าแข่งขัน
ลงทะเบียนนักเรียนเข้าแข่งขัน*(1)
แสดงชื่อนักเรียนที่สมัครทั้งหมด
สำหรับครูผู้ฝึกสอนนักเรียน
ลงทะเบียนครูผู้ฝึกสอนในแต่ละทักษะ*(2)

ภาพที่ 5 แสดงรายการแข่งทักษะของโรงเรียนที่ได้เป็นตัวแทน

การแข่งขันงานศิลปหัตถกรรมนักเรียนภาคตะวันออกเฉียงเหนือ ครั้งที่ 61 สำหรับสำนักงานเขตพื้นที่การศึกษา
ระหว่างวันที่ 27-29 ธันวาคม พ.ศ. 2554
ณ จังหวัดมหาสารคาม

โรงเรียน นาเชือกพิทยาสรรค์

การบันทึก แก้ไข ตัวแทนเขตพื้นที่การศึกษา ในแต่ละทักษะ
โดยคลิกที่ชื่อทักษะ-->เลือก คลิกเพื่อลงทะเบียน-->พิมพ์ชื่อ-สกุลสมัคร-->เสร็จเรียบร้อยแล้ว
[แก้ไข] คือ แก้ไขคำนำหน้าชื่อ ชื่อ สกุล [ลบ] คือ ลบชื่อนักเรียน(สมัครเกินจำนวนที่ส่ง) [เพิ่มทีละคน] คือ เพิ่มชื่อนักเรียน

2

เรียงความและคัดลายมือ ระดับชั้น ม.4-6 จำนวน 0/1 คน อาจไม่ครบ

ยังไม่ได้ลงทะเบียน คลิกเพื่อลงทะเบียน

ห้องอาชายาน ทำนองเสนาะ ระดับชั้น ม.1-3 จำนวน 0/1 คน อาจไม่ครบ

หน้าหลัก ข้อมูลทั่วไป
คำแนะนำ การใช้งาน
แสดงรายการแข่งขัน
แก้ไขข้อมูลโรงเรียน*
ข้อมูลนักเรียนที่เข้าแข่งขัน
ลงทะเบียนนักเรียนเข้าแข่งขัน*(1)
แสดงชื่อนักเรียนที่สมัครทั้งหมด
สำหรับครูผู้ฝึกสอนนักเรียน
ลงทะเบียนครูผู้ฝึกสอนในแต่ละทักษะ*(2)

ภาพที่ 6 แสดงรายการแข่งทักษะที่จะคลิกเพื่อทำการลงทะเบียน

เมื่อทำการคลิกหัวข้อลงทะเบียน จะปรากฏดังภาพที่ 7 ให้ทำการใส่ชื่อนักเรียนพร้อมนามสกุล
เมื่อถูกต้องแล้วคลิกบันทึกข้อมูล

การแข่งขันงานศิลปหัตถกรรมนักเรียนภาคตะวันออกเฉียงเหนือ ครั้งที่ 61 สำหรับสำนักงานเขตพื้นที่การศึกษา
ระหว่างวันที่ 27-29 ธันวาคม พ.ศ. 2554
ณ จังหวัดมหาสารคาม

โรงเรียน นาเชือกพิทยาสรรค์

ชื่อทักษะ : เรียงความและคัดลายมือ ระดับชั้น ม.4-6 จำนวน 1 คน

เลือกคำนำหน้า ทิมพ์ชื่อ ทิมพ์นามสกุล

1 นาย ชื่อ แซ่แท้ศักดิ์ นามสกุล สารพัด

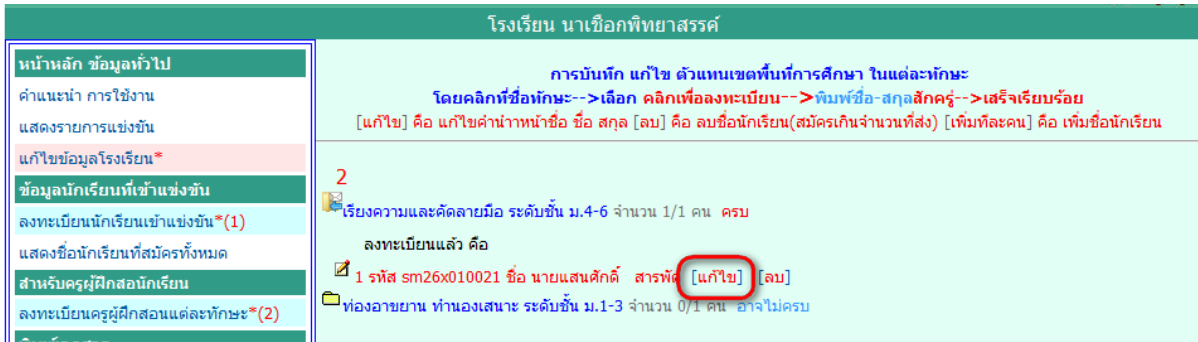
บันทึกข้อมูล

หน้าหลัก ข้อมูลทั่วไป
คำแนะนำ การใช้งาน
แสดงรายการแข่งขัน
แก้ไขข้อมูลโรงเรียน*
ข้อมูลนักเรียนที่เข้าแข่งขัน
ลงทะเบียนนักเรียนเข้าแข่งขัน*(1)
แสดงชื่อนักเรียนที่สมัครทั้งหมด
สำหรับครูผู้ฝึกสอนนักเรียน
ลงทะเบียนครูผู้ฝึกสอนในแต่ละทักษะ*(2)

ภาพที่ 7 กรอกชื่อนักเรียนที่เป็นตัวแทนของโรงเรียนในการแข่งทักษะ

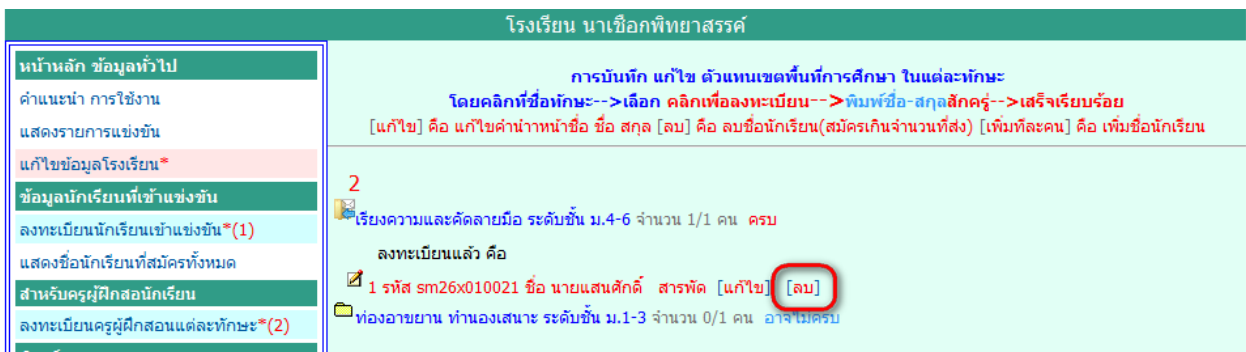
หากจะแก้ไขรายชื่อให้คลิกเมนูลงทะเบียนนักเรียนเข้าแข่งขันแล้วคลิกกิจกรรม แล้วคลิกแก้ไขดัง

ภาพที่ 8



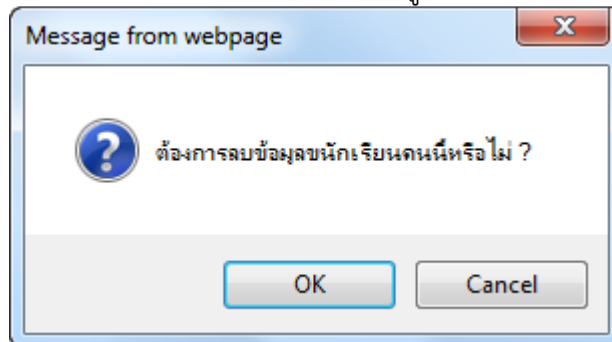
ภาพที่ 8 การแก้ไขข้อมูลนักเรียน

หากจะลบก็ให้คลิกที่เมนูลบ ดังภาพที่ 9



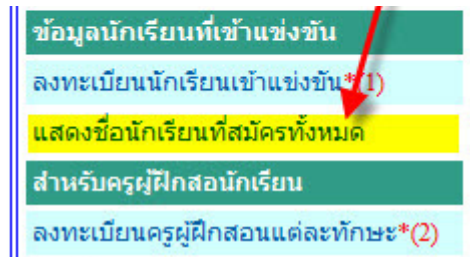
ภาพที่ 9 การลบข้อมูลนักเรียน

เมื่อคลิกที่ลบแล้วจะมีหน้าต่างให้ยืนยันการลบข้อมูล ดังภาพที่ 10



ภาพที่ 10 หน้าต่างยืนยันการลบข้อมูลนักเรียน

ตรวจสอบรายชื่อผู้เรียนที่ลงทะเบียนแล้วโดยคลิกเมนูแสดงชื่อผู้เรียนที่สมัครทั้งหมด
ดังภาพที่ 10



ภาพที่ 10 เมนูแสดงชื่อผู้เรียนที่สมัครทั้งหมด

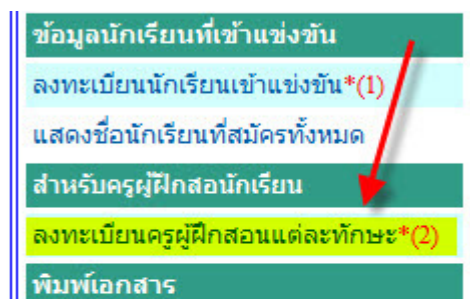
เมื่อคลิกเมนูแสดงชื่อผู้เรียนที่สมัครทั้งหมด จะแสดงรายชื่อผู้เรียนที่เป็นตัวแทนดังภาพที่ 11

การแข่งขันงานศิลปหัตถกรรมนักเรียนภาคตะวันออกเฉียงเหนือ ครั้งที่ 61 สำหรับสำนักงานเขตพื้นที่การศึกษา ระหว่างวันที่ 27-29 ธันวาคม พ.ศ. 2554 ณ จังหวัดมหาสารคาม						
โรงเรียน นาเชือกพิทยาสรรค์						
ที่	รหัสนักเรียน	ชื่อ		รายการ	กลุ่มวิชา	แข่งวันที่
1	sm26x010021	นายแสนศักดิ์	สารพัด	เรียงความและคัดลายมือ ระดับชั้น ม.4-6	ภาษาไทย	28

พบนักเรียนทั้งหมด 1 คน รวมทั้งหมด : 1 หน้า : [1]

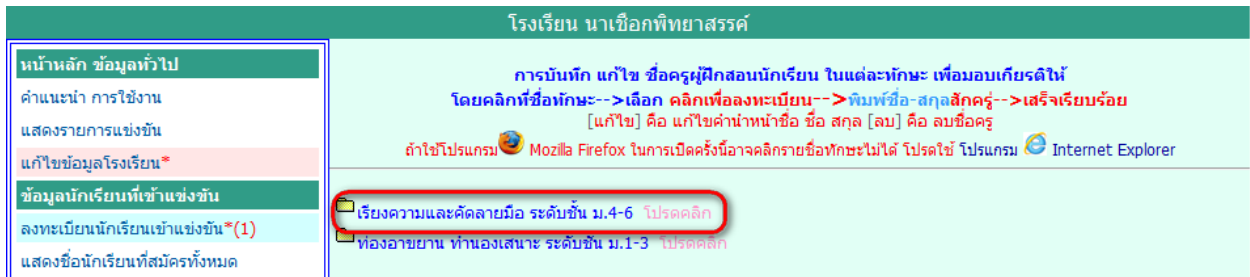
ภาพที่ 11 แสดงรายชื่อผู้เรียนทั้งหมด

- (1) คลิกที่ **ลงทะเบียนครูผู้ฝึกสอนแต่ละทักษะ*(2)** ทางด้านซ้ายมือเพื่อพิมพ์รายชื่อครูผู้ฝึกสอน ดังภาพที่ 12



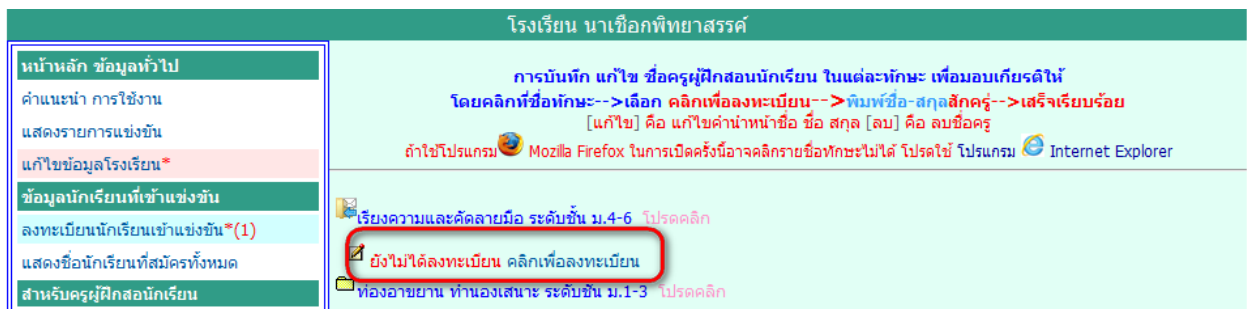
ภาพที่ 12 เมนูลงทะเบียนครูผู้ฝึกสอนแต่ละทักษะ

เมื่อคลิกเมนูลงทะเบียนครูผู้ฝึกสอนแต่ละทักษะ และต้องคลิกกิจกรรมดังภาพที่ 13 (ถ้าใช้โปรแกรม Mozilla Firefox ในการเปิดครั้งนี้อาจคลิกรายชื่อทักษะไม่ได้ โปรดใช้ โปรแกรมInternet Explorer)



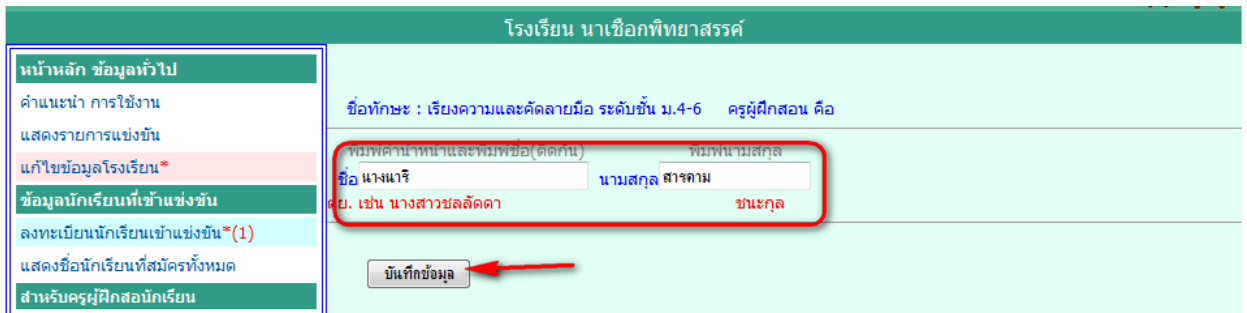
ภาพที่ 13 คลิกที่รายชื่อกิจกรรม

เมื่อคลิกรายชื่อกิจกรรม แล้วจะต้องคลิกเพื่อลงทะเบียนดังภาพที่ 14



ภาพที่ 14 คลิกที่รายชื่อกิจกรรม

ดำเนินการใส่ชื่อครูผู้ฝึกสอน เมื่อดำเนินการเสร็จแล้วให้บันทึกข้อมูลดังภาพที่ 15



ภาพที่ 15 กรอกรายชื่อครูผู้ฝึกสอน

หากจะแก้ไขรายชื่อให้คลิกเมนูลงทะเบียนครูผู้ฝึกสอนแต่ละทักษะ แล้วคลิกแก้ไขดังภาพที่ 16

โรงเรียน นาเชือกพิทยาสรรค์

การบันทึก แก้ไข ชื่อครูผู้ฝึกสอนนักเรียน ในแต่ละทักษะ เพื่อมอบเกียรติให้
โดยคลิกที่ชื่อทักษะ-->เลือก คลิกเพื่อลงทะเบียน-->พิมพ์ชื่อ-สกุลคลิก-->เสร็จเรียบร้อย
[แก้ไข] คือ แก้ไขค่านำหน้าชื่อ ชื่อ สกุล [ลบ] คือ ลบชื่อครู

ถ้าใช้โปรแกรม Mozilla Firefox ในการเปิดครั้งนี้อาจคลิกรายชื่อทักษะไม่ได้ โปรดใช้ โปรแกรม Internet Explorer

เรียงความและคัดลายมือ ระดับชั้น ม.4-6 ครูผู้ฝึกสอน คือ นางนารี สารคาม

ครูผู้ฝึกสอนชื่อ นางนารี สารคาม [แก้ไข] [ลบ]

ห้องอาชญากร ทำนองเสนาะ ระดับชั้น ม.1-3 โปรดคลิก

ภาพที่ 16 การแก้ไขข้อมูลครูผู้ฝึกสอน

หากจะลบก็ให้คลิกที่เมนูลบและจะไม่มีหน้าต่างขึ้นมายืนยัน ดังภาพที่ 17

โรงเรียน นาเชือกพิทยาสรรค์

การบันทึก แก้ไข ชื่อครูผู้ฝึกสอนนักเรียน ในแต่ละทักษะ เพื่อมอบเกียรติให้
โดยคลิกที่ชื่อทักษะ-->เลือก คลิกเพื่อลงทะเบียน-->พิมพ์ชื่อ-สกุลคลิก-->เสร็จเรียบร้อย
[แก้ไข] คือ แก้ไขค่านำหน้าชื่อ ชื่อ สกุล [ลบ] คือ ลบชื่อครู

ถ้าใช้โปรแกรม Mozilla Firefox ในการเปิดครั้งนี้อาจคลิกรายชื่อทักษะไม่ได้ โปรดใช้ โปรแกรม Internet Explorer

เรียงความและคัดลายมือ ระดับชั้น ม.4-6 ครูผู้ฝึกสอน คือ นางนารี สารคาม

ครูผู้ฝึกสอนชื่อ นางนารี สารคาม [แก้ไข] [ลบ]

ห้องอาชญากร ทำนองเสนาะ ระดับชั้น ม.1-3 โปรดคลิก

ภาพที่ 17 การลบข้อมูลครูผู้ฝึกสอน